



eSBANK

BANK SPÓŁDZIELCZY



Raport Roczny 2014





*Dziejowe burze nie zmieniły również naszej pasji i ambicji w wychodzeniu naprzeciw wyzwaniom współczesności oraz potrzebom Klienta. Tego, co wyróżnia ESBANK i tworzących go pracowników już od 1925 roku.*



## List od Prezesa

### Szanowni Państwo,

Raportem Rocznym, który właśnie Państwo czytają, podsumowujemy nie tylko miniony rok 2014. Podsumowujemy także 90 lat bogatej historii ESBANKU Banku Spółdzielczego. Czas, w którym zmieniał się świat – granice, ustroje polityczne, prawo. Zmieniały się mody, ludzie i ich potrzeby. Zmieniał się też nasz Bank, zakres jego działania, siedziba, nazwa i logo. Jednakże nie zmieniły się nasze wartości: siła, stabilność, solidność.

Dziejowe burze nie zmieniły również naszej pasji i ambicji w wychodzeniu naprzeciw wyzwaniom współczesności oraz potrzebom Klienta. Tego, co wyróżnia ESBANK i tworzących go pracowników już od 1925 roku.

Doświadczenie kolejnych pokoleń bankowców oraz wyzwanie, które podejmujemy każdego dnia poprzez rzetelną pracę oraz odwagę liderów, stawiają nas u progu nowego dziesięciolecia w gronie najdynamiczniej rozwijających się banków spółdzielczych. Dostojny jubileusz to doskonała okazja, by z dumą przyznać, iż od 90 lat pełnimy rolę zaufanego partnera i powiernika na drodze życiowej naszych Klientów, świadczącego kompleksowe, profesjonalne i efektywne usługi finansowe, zgodnie z zasadą: „Jesteśmy najbliżej”.

To dlatego w roku 2014, mimo trudnej sytuacji makroekonomicznej i niesatysfakcjonujących nas wyników finansowych, nie przestaliśmy stawiać na wszechstronny rozwój Banku. Rozbudowywaliśmy struktury,

poszerzaliśmy ofertę produktów, poprawialiśmy zakres i jakość usług. Rozpoczęliśmy przy jednej z głównych ulic Radomska budowę nowej centrali, która złączy funkcjonujące obecnie w różnych lokalizacjach cztery biura Banku i tym samym przełoży się na jeszcze wyższy standard obsługi i satysfakcję Klientów. Realizacja tych priorytetów nierozdzielnie wiąże się też z zadowoleniem i wzrostem kompetencji naszych Pracowników. Wychodząc z tego założenia postawiliśmy także na osobisty i zawodowy rozwój niemal całej kadry Banku. Idea ta zmaterializowała się rok temu za sprawą współfinansowanej przez Europejski Fundusz Społeczny Bankowej Akademii Rozwoju.

Nie zatrzymujemy się w biegu. W roku 2015 kontynuujemy kompleksowy program szkoleń, przygotowujemy się do otwarcia nowej centrali, planujemy wprowadzenie w życie nowych elementów Strategii Społecznej Odpowiedzialności Biznesu i uruchomienie kolejnych nowoczesnych rozwiązań informatycznych.

Pamiętając o naszej przeszłości, o tym skąd się wiodzimy, dzięki świadomości, dokąd zmierzamy, z jeszcze większą energią i zaangażowaniem budujemy przyszłość ESBANKU Banku Spółdzielczego. Banku nas wszystkich.

Z wyrazami szacunku

**Jacek Zacharewicz**

*Jacek Zacharewicz*

**Prezes ESBANKU Banku Spółdzielczego**

## Władze Banku



Od lewej:  
Tomasz Kotlewski,  
Jacek Zacharewicz,  
Paweł Braszczyński

### Skład Zarządu ESBANKU Banku Spółdzielczego

**Prezes Zarządu**  
Jacek Zacharewicz

**Wiceprezes Zarządu  
ds. Finansowych**  
Tomasz Kotlewski

**Wiceprezes Zarządu  
ds. Handlowych**  
Paweł Braszczyński

### Skład Rady Nadzorczej ESBANKU Banku Spółdzielczego

**Przewodniczący Rady**  
Krzysztof Kwiecień

**Wiceprzewodniczący Rady**  
Błażej Barda

**Sekretarz Rady**  
Janina Mokrzyńska

**Członkowie**  
Daniel Kowalski  
Grzegorz Gryber  
Wojciech Sokoliński  
Arkadiusz Mielczarek  
Edward Ostrowski  
Jolanta Kołodziejczyk

## Nasze wartości

Przepisem na sukces i trwałość ESBANKU Banku Spółdzielczego jest wierność trzem wartościom, które **od 90 już lat stanowią fundament współpracy z Klientami**, a których symbol stanowi występujący w logo Banku dąb.

### SIŁA

Tak jak rozbudowana korona drzewa stanowi o jego sile, tak o sile naszego Banku decyduje miła i przyjazna obsługa. Naszych Klientów darzymy szacunkiem, rozumiemy ich potrzeby i problemy, jesteśmy zawsze gotowi do pomocy. Działamy lokalnie.

### SOLIDNOŚĆ

Solidność drzewa pokazuje potężny pień. Na solidność naszej firmy wpływają profesjonalizm w działaniu, rzetelność i uczciwość. Na pierwszym miejscu stawiamy bowiem zadowolenie i satysfakcję naszych Klientów. To dla nich stale się rozwijamy i poprawiamy jakość świadczonych przez nas usług.

### STABILNOŚĆ

Mocne korzenie i pewna podstawa zapewniają stabilność drzewa. Taki sam jest nasz Bank - posiadamy wieloletnią i ugruntowaną pozycję na rynku, którą wciąż umacniamy. Jesteśmy firmą, która prowadzi swoje działania w sposób odpowiedzialny i bezpieczny. Wszystko to dla dobra naszych Klientów.

# To jest nasza historia

## - Jesteśmy najbliżej już od 90 lat

**Początek ESBANKU Banku Spółdzielczego to rok 1925.** Jako spadkobiercy przedwojennego dziedzictwa, z sukcesem łączymy szacunek do tradycji z nowoczesnością. To, co wyróżnia ESBANK na rynku usług finansowych to wyłącznie polski kapitał i ciągle dążenie do rozwoju. To dzięki niemu z kilkusobowej firmy wspierającej przedsiębiorców i rolników z terenu jednego miasta zmieniliśmy się w zatrudniający ponad 200 osób Bank działający na terenie trzech województw, który bez kompleksów konkuruje z bankami komercyjnymi, wyznacza trendy i odważnie sięga po nowe bankowe technologie. Poznajcie naszą historię.

**1925** - z połączenia Spółdzielczego Banku Drobego Handlu i Rolnictwa z Bankiem Spółdzielczym powstaje Mieszczańsko - Rolniczy Bank Spółdzielczy z siedzibą przy ul. Żabiej 5.

**1931** - zmieniamy nazwę na Bank Ludowy, obsługujemy rolników z terenu powiatu radomszczańskiego.

**1950** - prowadzimy działalność pod nazwą „Gminna Kasa Spółdzielcza” i swym zasięgiem obejmujemy teren Radomska, Ładzic, Kodręba i Gomunic.

**1959** - zmieniamy nazwę na Bank Spółdzielczy. Spółdzielnia Oszczędnościowo - Pożyczkowa. Działalność rozpoczynają Szkolne Kasy Oszczędności.

**1966** - rozpoczynamy działalność pod nazwą Bank Spółdzielczy w Radomsku.

**1975** - siedziba Banku zostaje przeniesiona na ul. Waryńskiego 22 (obecnie ul. Piłsudskiego).

**1997** - łączymy się z Bankiem Spółdzielczym w Lgocie Wielkiej.

**1990** - kupujemy budynek przy ul. Pułaskiego 11 z przeznaczeniem na nową centralę Banku.

**2001** - na mocy umowy podpisanej z Gospodarczym Bankiem Wielkopolskim S.A. stajemy się członkiem Spółdzielczej Grupy Bankowej.

**2009** - wprowadzamy nowe logo Banku oraz zmieniamy nazwę na ESBANK Bank Spółdzielczy.

**2008** - przekraczamy sumę bilansową 400 mln zł i zatrudniamy dwusetnego pracownika.

**2010** - emitujemy obligacje Banku oraz debiutujemy na Rynku Catalyst Giełdy Papierów Wartościowych w Warszawie.


**2012** - zajmujemy I miejsce w konkursie „Bank Nowoczesnych Rozwiązań” zorganizowanym przez magazyn Głos Banków Spółdzielczych. Przekraczamy sumę bilansową 600 mln zł.

**2015** - otwieramy nową centralę Banku, mieszczącą się przy ul. Tysiąclecia w Radomsku.

LAT  
1925 - 2015

# Rozwijamy się dla naszych Klientów


W ciągu 90 lat swojego istnienia ESBANK Bank Spółdzielczy sukcesywnie zwiększał liczbę oddziałów i placówek, by na koniec roku 2014 osiągnąć liczbę 33. Kilukrotnie zmieniał też główną siedzibę:



ul. Żabia 5 w Radomsku  
(obecnie ul. Żeromskiego)  
Pierwsza siedziba Banku od roku 1925



ul. Waryńskiego 22 w Radomsku  
(obecnie ul. Piłsudskiego)  
Siedziba Banku od roku 1975



ul. Pułaskiego 11 w Radomsku  
Siedziba Banku od roku 1990

ul. Tysiąclecia 4 w Radomsku  
Siedziba Banku od roku 2015



## Nowa centrala wychodzi naprzeciw potrzebom Klientów i Pracowników.

Usytuowana w centrum Radomska, w sąsiedztwie ważnych instytucji publicznych oraz głównych szlaków komunikacyjnych. Swą bryłą odzwierciedla nowoczesność Banku, jego pozycję oraz ambicje. Nowa centrala to wygoda dostępu do najnowocześniejszej placówki Banku, ze specjalnie wydzieloną strefą doradztwa dla Klientów prestiżowych. To również usprawnienie funkcjonowania Banku poprzez skupienie w jednym budynku wszystkich działów Banku, dotychczas rozproszonych w różnych częściach miasta.

# Bankowa Akademia Rozwoju - kompleksowy program szkoleń dla kadr ESBANKU



Projekt współfinansowany ze środków Unii Europejskiej w ramach Europejskiego Funduszu Społecznego

# Rok 2014 rokiem rozwoju Pracowników ESBANKU

**Bankowość oparta o relacje to idea, która przyświeca realizacji projektu unijnego „Bankowa Akademia Rozwoju – kompleksowy program szkoleń dla kadr ESBANKU Banku Spółdzielczego”.**

Trwale relacje z Klientami są wynikiem profesjonalnej obsługi, wzajemnego zrozumienia i partnerskiej rozmowy. Zaufanie Klientów do ESBANKU jako solidnego i silnego partnera finansowego wymaga od nas ciągłego rozwijania posiadanych kompetencji, wiedzy i umiejętności. Odpowiedzią Banku na tak zdefiniowane wymagania jest organizacja dla niemal 200 osób cyklu szkoleń. Łączą one teorię z zajęciami warsztatowymi oraz tradycyjną formę pracy z trenerem z nowoczesnym narzędziem, jakim jest e-learning.

Projekt szkoleniowy bazuje na czterech akademiach tematycznych. Akademia Coachingu objęła Zarząd Banku oraz najwyższą kadrę menedżerską. Akademia Umiejętności Menedżerskich stworzona została z myślą o wsparciu dyrektorów i kierowników. Akademia Profesjonalnego Bankowca skierowana została do pracowników Biura Głównego, zaś Akademię Profesjonalnej Sprzedaży dedykowano Doradcom Klienta Korporacyjnego, Doradcom

Klienta oraz Kasjerom. Z tej ostatniej wyewoluowała kolejna akademia – Akademia Profesjonalnej Sprzedaży w Pigulce, która w sposób skondensowany prezentowała zagadnienia pierwowzoru. Uczestniczyli w niej kierownicy obszaru sprzedaży.

Bankowa Akademia Rozwoju to nie jednorazowa inicjatywa, ale element większego projektu, którego celem jest wzrost satysfakcji Klientów poprzez świadomy rozwój umiejętności i kompetencji pracowników Banku. To również oś dalszego dostosowywania Banku, jego standardów, procedur do ciągle zmieniających się potrzeb Klientów.

**Projekt „Bankowa Akademia Rozwoju - kompleksowy program szkoleń dla kadr ESBANKU Banku Spółdzielczego” realizowany jest w ramach Programu Operacyjnego Kapitał Ludzki Narodowa strategia spójności, w ramach priorytetu VIII – Regionalne kadry gospodarki, Działanie 8.1. – Rozwój pracowników i przedsiębiorców w regionie, Poddziałanie 8.1.1. – Wspieranie rozwoju kwalifikacji zawodowych i doradztwo dla przedsiębiorstw, finansowanego ze środków Europejskiego Funduszu Społecznego.**



Projekt współfinansowany ze środków Unii Europejskiej w ramach Europejskiego Funduszu Społecznego

# Opinia Niezależnego Biegłego Rewidenta

## Dla Zebrania Przedstawicieli i Rady Nadzorczej

Przeprowadziliśmy badanie załączonego sprawozdania finansowego ESBANKU Banku Spółdzielczego z siedzibą 97-500 Radomsko, ul. Pułaskiego 11, na które składa się:

- bilans sporządzony na dzień 31.12.2014 r., który po stronie aktywów i pasywów zamyka się sumą 657 932 968,67 zł;
- współczynnik wypłacalności: 12,64%;
- zestawienie pozycji pozabilansowych wykazujących na dzień 31.12.2014 r. sumę 470 887 452,76 zł;
- rachunek zysków i strat za rok obrotowy od 01.01.2014 r. do 31.12.2014 r. wykazujący zysk netto w wysokości 4 269 556,39 zł;
- zestawienie zmian w kapitale (funduszu) własnym za rok obrotowy od 01.01.2014 r. do 31.12.2014 r. wykazujące wzrost kapitału własnego o kwotę 3 861 809,04 zł;
- rachunek przepływów pieniężnych za rok obrotowy od 01.01.2014 r. do 31.12.2014 r., wykazujący wzrost stanu środków pieniężnych o kwotę 979 351,39 zł;
- informacja dodatkowa sprawozdania finansowego.

Za sporządzenie zgodnego z obowiązującymi przepisami sprawozdania finansowego oraz sprawozdania z działalności odpowiedzialny jest Zarząd Banku.

Zarząd Banku oraz Członkowie Rady Nadzorczej Banku są zobowiązani do zapewnienia, aby sprawozdanie finansowe oraz sprawozdanie z działalności spełniały wymagania przewidziane w ustawie z dnia 29 września 1994 r. o rachunkowości (tekst jednolity: Dz.U z 2013 r., poz. 330 ze zm.), zwanej dalej „ustawą o rachunkowości”.

Naszym zadaniem było zbadanie i wyrażenie opinii o zgodności z wymagającymi zastosowania zasadami (polityką) rachunkowości tego sprawozdania finansowego oraz czy rzetelnie i jasno przedstawia ono, we wszystkich istotnych aspektach, sytuację majątkową i finansową, jak też wynik finansowy Banku oraz o prawidłowości ksiąg rachunkowych stanowiących podstawę jego sporządzenia.

Badanie sprawozdania finansowego przeprowadziliśmy stosownie do postanowień:

1. rozdziału 7. ustawy o rachunkowości,
2. krajowych standardów rewizji finansowej, wydanych przez Krajową Radę Biegłych Rewidentów w Polsce.

Badanie sprawozdania finansowego zaplanowaliśmy i przeprowadziliśmy w taki sposób, aby uzyskać racjonalną pewność, pozwalającą na wyrażenie opinii o sprawozdaniu. W szczególności badanie obejmowało sprawdzenie poprawności zastosowanych przez Bank zasad (polityki) rachunkowości i znaczących szacunków, sprawdzenie – w przeważającej mierze w sposób wrywkowy – dowodów i zapisów księgowych, z których wynikają liczby i informacje zawarte w sprawozdaniu finansowym, jak i całościową ocenę sprawozdania finansowego.

Uważamy, że badanie dostarczyło wystarczającej podstawy do wyrażenia opinii.

Naszym zdaniem, zbadane sprawozdanie finansowe, we wszystkich istotnych aspektach:

- a) przedstawia rzetelnie i jasno informacje istotne dla oceny sytuacji majątkowej i finansowej Banku na dzień 31.12.2014 r., jak też jego wynik finansowy za rok obrotowy od 01.01.2014 r. do 31.12.2014 r.,
- b) zostało sporządzone zgodnie z wymagającymi zastosowania zasadami (polityką) rachunkowości oraz na podstawie prawidłowo prowadzonych ksiąg rachunkowych,
- c) jest zgodne z wpływającymi na treść sprawozdania finansowego przepisami prawa i postanowieniami statutu Banku.

Sprawozdanie z działalności Banku jest kompletne w rozumieniu art. 49 ust. 2 ustawy o rachunkowości, a zawarte w nim informacje, pochodzące ze zbadanego sprawozdania finansowego, są z nim zgodne.

Kluczowy biegły rewident przeprowadzający badanie  
**Urszula Wietrzyk**  
**Biegły rewident**  
nr ewid. 7655

W imieniu podmiotu Nr 373 uprawnionego do badania sprawozdań finansowych

„Audytor – Calisia” Spółka z o.o.  
62-800 Kalisz ul. Asnyka 7-9  
NIP 781-00-62-367  
nr podmiotu 373

**Urszula Wietrzyk**  
**Prezes Zarządu, Biegły Rewident**  
Nr 7655

Kalisz, dn. 04.03.2015 r.

# Bilans Banku - Aktywa

## Aktywa

	Stan na koniec	
	31.12.2014 r.	31.12.2013 r.
<b>I. Kasa, operacje z Bankiem Centralnym</b>	<b>13 386 063,28</b>	<b>13 629 923,75</b>
1. W rachunku bieżącym	13 386 063,28	13 629 923,75
2. Rezerwa obowiązkowa	0,00	0,00
3. Inne środki	0,00	0,00
<b>II. Dłużne papiery wartościowe uprawnione do redyskontowania w Banku Centralnym</b>	<b>0,00</b>	<b>0,00</b>
<b>III. Należności od sektora finansowego</b>	<b>108 030 575,91</b>	<b>139 333 627,05</b>
1. W rachunku bieżącym	23 084 032,13	21 860 820,27
2. Terminowe	84 946 543,78	117 472 806,78
<b>IV. Należności od sektora niefinansowego</b>	<b>427 232 770,29</b>	<b>413 436 709,36</b>
1. W rachunku bieżącym	42 471 735,33	47 441 253,65
2. Terminowe	384 761 034,96	365 995 455,71
<b>V. Należności od sektora budżetowego</b>	<b>9 347 172,13</b>	<b>8 881 197,63</b>
1. W rachunku bieżącym	0,00	0,00
2. Terminowe	9 347 172,13	8 881 197,63
<b>VI. Należności z tytułu zakupionych papierów wartościowych z otrzymanym przyrzeczeniem odkupu</b>	<b>0,00</b>	<b>0,00</b>
<b>VII. Dłużne papiery wartościowe</b>	<b>61 403 272,06</b>	<b>1 407 483,56</b>
1. Banków	61 403 272,06	1 407 483,56
2. Budżetu Państwa i budżetów terenowych	0,00	0,00
3. Pozostałe	0,00	0,00
<b>VIII. Udziały lub akcje w jednostkach zależnych</b>	<b>0,00</b>	<b>0,00</b>
1. W instytucjach finansowych	0,00	0,00
2. W pozostałych jednostkach	0,00	0,00
<b>IX. Udziały lub akcje w jednostkach współzależnych</b>	<b>0,00</b>	<b>0,00</b>
1. W instytucjach finansowych	0,00	0,00
2. W pozostałych jednostkach	0,00	0,00
<b>X. Udziały lub akcje w jednostkach stowarzyszonych</b>	<b>0,00</b>	<b>0,00</b>
1. W instytucjach finansowych	0,00	0,00
2. W pozostałych jednostkach	0,00	0,00
<b>XI. Udziały lub akcje w innych jednostkach</b>	<b>16 484 200,00</b>	<b>16 484 200,00</b>
1. W instytucjach finansowych	3 230 200,00	3 230 200,00
2. W pozostałych jednostkach	13 254 000,00	13 254 000,00
<b>XII. Pozostałe papiery wartościowe i inne aktywa finansowe</b>	<b>10 309 592,45</b>	<b>4 932 026,46</b>
<b>XIII. Wartości niematerialne i prawne, w tym:</b>	<b>178 412,40</b>	<b>176 038,15</b>
- wartość firmy	0,00	0,00
<b>XIV. Rzeczowe aktywa trwałe</b>	<b>8 877 576,83</b>	<b>4 950 605,04</b>
<b>XV. Inne aktywa</b>	<b>1 354 837,05</b>	<b>1 242 438,81</b>
1. Przejęte aktywa - do zbycia	726 266,67	495 000,00
2. Pozostałe	628 570,38	747 438,81
<b>XVI. Rozliczenia międzyokresowe</b>	<b>1 328 496,27</b>	<b>1 366 650,96</b>
1. Aktywa z tytułu odroczonego podatku dochodowego	1 085 517,00	1 155 855,00
2. Pozostałe rozliczenia międzyokresowe	242 979,27	210 795,96
<b>AKTYWA RAZEM</b>	<b>657 932 968,67</b>	<b>605 840 900,77</b>

# Bilans Banku - Pasywa

## Pasywa

	Stan na koniec	
	31.12.2014 r.	31.12.2013 r.
<b>I. Zobowiązania wobec Banku Centralnego</b>	<b>0,00</b>	<b>0,00</b>
<b>II. Zobowiązania wobec sektora finansowego</b>	<b>7 733 257,17</b>	<b>9 534 777,36</b>
1. W rachunku bieżącym	237 480,83	239 700,00
2. Terminowe	7 495 776,34	9 295 077,36
<b>III. Zobowiązania wobec sektora niefinansowego</b>	<b>515 483 280,42</b>	<b>470 870 828,21</b>
1. Rachunki oszczędnościowe, w tym:	<b>418 228 779,79</b>	<b>379 175 250,93</b>
a) bieżące	148 581 967,09	111 384 360,28
b) terminowe	269 646 812,70	267 790 890,65
2. Pozostałe, w tym:	<b>97 254 500,63</b>	<b>91 695 577,28</b>
a) bieżące	73 184 845,85	60 061 756,51
b) terminowe	24 069 654,78	31 633 820,77
<b>IV. Zobowiązania wobec sektora budżetowego</b>	<b>46 090 645,89</b>	<b>44 250 020,32</b>
1. Bieżące	39 834 612,45	37 465 762,67
2. Terminowe	6 256 033,44	6 784 257,65
<b>V. Zobowiązania z tytułu sprzedanych papierów wartościowych z udzielonym przyrzeczeniem odkupu</b>	<b>0,00</b>	<b>0,00</b>
<b>VI. Zobowiązania z tytułu emisji dłużnych papierów wartościowych</b>	<b>10 153 095,00</b>	<b>10 156 400,00</b>
<b>VII. Inne zobowiązania z tytułu instrumentów finansowych</b>	<b>0,00</b>	<b>0,00</b>
<b>VIII. Fundusze specjalne i inne zobowiązania</b>	<b>5 475 783,56</b>	<b>3 457 740,40</b>
<b>IX. Koszty i przychody rozliczane w czasie oraz zastrzeżone</b>	<b>15 091 231,94</b>	<b>13 771 987,72</b>
1. Rozliczenia międzyokresowe kosztów	0,00	0,00
2. Ujemna wartość firmy	0,00	0,00
3. Pozostałe przychody przyszłych okresów oraz zastrzeżone	15 091 231,94	13 771 987,72
<b>X. Rezerwy</b>	<b>1 939 488,29</b>	<b>1 694 769,40</b>
1. Rezerwa z tytułu odroczonego podatku dochodowego	215 320,00	162 014,00
2. Pozostałe rezerwy	1 724 168,29	1 532 755,40
<b>XI. Zobowiązania podporządkowane</b>	<b>7 200 000,00</b>	<b>7 200 000,00</b>
<b>XII. Kapitał (fundusz) podstawowy</b>	<b>8 849 000,00</b>	<b>8 856 000,00</b>
<b>XIII. Należne wpłaty na kapitał (wielkość ujemna)</b>	<b>-105 203,39</b>	<b>-127 439,12</b>
<b>XIV. Akcje własne (wielkość ujemna)</b>	<b>0,00</b>	<b>0,00</b>
<b>XV. Kapitał (fundusz) zapasowy</b>	<b>34 904 390,05</b>	<b>30 081 061,92</b>
<b>XVI. Kapitał (fundusz) z aktualizacji wyceny</b>	<b>148 443,35</b>	<b>0,00</b>
<b>XVII. Pozostałe kapitały (fundusze) rezerwowe</b>	<b>700 000,00</b>	<b>763 228,13</b>
1. Fundusz ogólnego ryzyka bankowego	700 000,00	700 000,00
2. Pozostałe	0,00	63 228,13
<b>XVIII. Zysk (strata) z lat ubiegłych</b>	<b>0,00</b>	<b>0,00</b>
<b>XIX. Zysk (strata) netto</b>	<b>4 269 556,39</b>	<b>5 331 526,43</b>
<b>PASYWA RAZEM</b>	<b>657 932 968,67</b>	<b>605 840 900,77</b>



# Rachunek zysków i strat

## Treść informacji

	Stan za okres	
	01.01-31.12.2014 r.	01.01-31.12.2013 r.
<b>I. Przychody z tytułu odsetek</b>	<b>32 761 502,40</b>	<b>34 706 646,80</b>
1. Od sektora finansowego	3 282 921,47	4 493 214,90
2. Od sektora niefinansowego	28 322 217,26	28 558 915,63
3. Od sektora budżetowego	1 069 394,87	1 561 324,34
4. Z papierów wartościowych o stałej kwocie dochodu	86 968,80	93 191,93
<b>II. Koszty odsetek</b>	<b>10 291 466,39</b>	<b>13 357 575,14</b>
1. Od sektora finansowego	596 904,24	1 069 547,98
2. Od sektora niefinansowego	8 752 907,11	11 160 590,43
3. Od sektora budżetowego	941 655,04	1 127 436,73
<b>III. Wynik z tytułu odsetek (I - II)</b>	<b>22 470 036,01</b>	<b>21 349 071,66</b>
<b>IV. Przychody z tytułu prowizji</b>	<b>5 861 906,51</b>	<b>5 913 935,87</b>
<b>V. Koszty prowizji</b>	<b>204 698,68</b>	<b>222 864,93</b>
<b>VI. Wynik z tytułu prowizji (IV - V)</b>	<b>5 657 207,83</b>	<b>5 691 070,94</b>
<b>VII. Przychody z udziałów lub akcji, pozostałych papierów wartościowych i innych instrumentów finansowych, o zmiennej kwocie dochodu</b>	<b>0,00</b>	<b>18 250,00</b>
1. Od jednostek zależnych	0,00	0,00
2. Od jednostek współzależnych	0,00	0,00
3. Od jednostek stowarzyszonych	0,00	0,00
4. Od pozostałych jednostek	0,00	18 250,00
<b>VIII. Wynik operacji finansowych</b>	<b>-500 471,46</b>	<b>132 360,23</b>
1. Papierami wartościowymi i innymi instrumentami finansowymi	0,00	0,00
2. Pozostałych	-500 471,46	132 360,23
<b>IX. Wynik z pozycji wymiany</b>	<b>87 416,56</b>	<b>134 490,62</b>
<b>X. Wynik działalności bankowej</b>	<b>27 714 188,94</b>	<b>27 325 243,45</b>
<b>XI. Pozostałe przychody operacyjne</b>	<b>2 213 997,93</b>	<b>6 962 583,22</b>
<b>XII. Pozostałe koszty operacyjne</b>	<b>488 673,85</b>	<b>3 931 699,58</b>
<b>XIII. Koszty działania banku</b>	<b>21 829 287,30</b>	<b>20 482 491,55</b>
1. Wynagrodzenia	10 690 960,11	9 967 822,41
2. Ubezpieczenia inne świadczenia	2 846 682,23	2 376 169,13
3. Inne	8 291 644,96	8 138 500,01
<b>XIV. Amortyzacja środków trwałych oraz wartości niematerialnych i prawnych</b>	<b>1 434 878,27</b>	<b>1 451 949,52</b>
<b>XV. Odpisy na rezerwy i aktualizacja wartości</b>	<b>3 356 211,00</b>	<b>5 656 990,06</b>
1. Odpisy na rezerwy celowe i na ogólne ryzyko bankowe	3 356 211,00	5 656 990,06
2. Aktualizacja wartości aktywów finansowych	0,00	0,00
<b>XVI. Rozwiązanie rezerw i aktualizacja wartości</b>	<b>2 679 063,94</b>	<b>3 789 844,47</b>
1. Rozwiązanie rezerw celowych i rezerw na ogólne ryzyko bankowe	2 679 063,94	3 789 844,47
2. Aktualizacja wartości aktywów finansowych	0,00	0,00
<b>XVII. Różnica wartości rezerw i aktualizacji (XVI - XV)</b>	<b>-677 147,06</b>	<b>-1 867 145,59</b>
<b>XVIII. Wynik działalności operacyjnej</b>	<b>5 498 200,39</b>	<b>6 554 540,43</b>
<b>XIX. Wynik operacji nadzwyczajnych</b>	<b>0,00</b>	<b>0,00</b>
1. Zyski nadzwyczajne	0,00	0,00
2. Straty nadzwyczajne	0,00	0,00
<b>XX. Zysk (strata) brutto</b>	<b>5 498 200,39</b>	<b>6 554 540,43</b>
<b>XXI. Podatek dochodowy</b>	<b>1 228 644,00</b>	<b>1 223 014,00</b>
<b>XXII. Pozostałe obowiązkowe zmniejszenie zysku (zwiększenie straty)</b>	<b>0,00</b>	<b>0,00</b>
<b>XXIII. Zysk (strata) netto</b>	<b>4 269 556,39</b>	<b>5 331 526,43</b>

## Wykresy

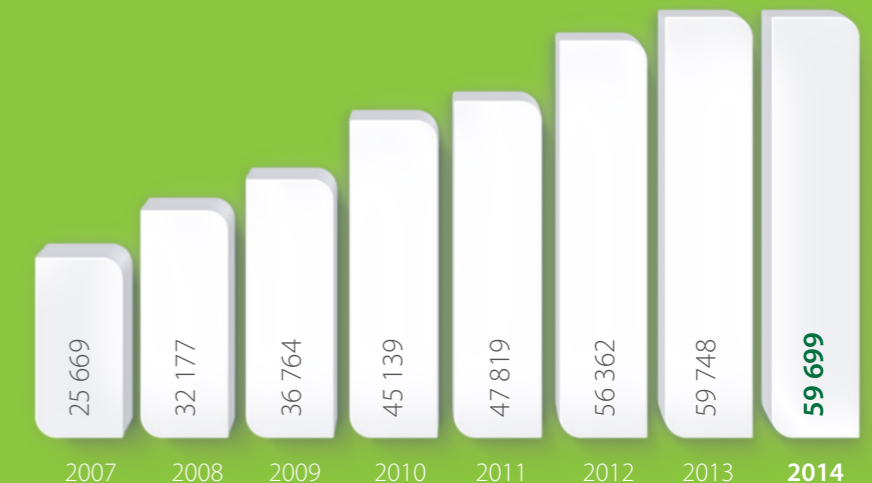
### Suma bilansowa (w tysiącach złotych)



### Wynik finansowy netto (w tysiącach złotych)



### Fundusze własne (w tysiącach złotych)



# Struktura terytorialna

## Centrala Banku

Radomsko, ul. Pułaskiego 11, tel. 44 744 10 00

## Placówki Banku w województwie łódzkim

Gomunice, ul. Krasieńskiego 37, tel. 44 744 11 11  
Gorzkowice, ul. Rynek 27, tel. 44 744 11 13  
Kamieńsk, ul. Słowackiego 12, tel. 44 744 11 07  
Kleszczów, ul. Sportowa 53, tel. 44 744 10 72  
Kodrąb, ul. 22 Lipca 7, tel. 44 744 11 03  
Lgota Wielka, ul. Radomszczańska 109, tel. 44 744 10 98  
Łódź, ul. Piotrkowska 193, tel. 42 279 76 00  
Ładzice, ul. Wyzwolenia 36, tel. 44 744 11 01  
Pajęczno, ul. Wiśniowa 3, tel. 34 343 05 00  
Piotrków Trybunalski, ul. Próchnika 36, tel. 44 744 11 18  
Piotrków Trybunalski, ul. Słowackiego 155/157 tel. 44 744 11 14  
Radomsko, ul. Brzeźnicka 38, tel. 44 744 10 85  
Radomsko, ul. Fabianiego 7, tel. 44 744 10 91  
Radomsko, ul. Krasickiego 5, tel. 44 744 10 75  
Radomsko, ul. Leszka Czarnego 23, tel. 44 744 10 81  
Radomsko, ul. Narutowicza 57, tel. 44 744 10 51  
Radomsko, ul. Piastowska 10, tel. 44 744 10 78

Radomsko, ul. Pułaskiego 11, tel. 44 744 10 03  
Radomsko, ul. Reymonta 6, tel. 44 744 10 87  
Radomsko, ul. Sierakowskiego 11, tel. 44 744 10 56  
Radomsko, ul. Tysiąclecia 5, tel. 44 744 10 97  
Rząśnia, ul. Kościuszki 45, tel. 44 744 11 20  
Strzałków, ul. Kopernika 1, tel. 44 744 10 58  
Tuszyn, pl. Reymonta 3, tel. 42 279 76 05  
Wielgomłyny, Rynek 5, tel. 44 744 11 06  
Wieluń, pl. Kazimierza Wielkiego 2, tel. 43 656 44 04  
Wieluń, ul. Wojska Polskiego 2, tel. 43 656 44 00  
Wolbórz, pl. Jagiełły 17, tel. 44 744 10 60

## Placówki Banku w województwie śląskim

Częstochowa, ul. Michałowskiego 17, tel. 34 34 305 11  
Częstochowa, al. Kościuszki 27, tel. 34 343 05 08  
Częstochowa, ul. Brzozowa 2/8, tel. 34 343 05 10  
Kłobuck, Rynek Jana Pawła II 17, tel. 34 343 05 06

## Placówki Banku w województwie opolskim

Praszka, pl. Grunwaldzki 14, 34 343 05 03



## ESBANK Bank Spółdzielczy

ul. Pułaskiego 11, 97-500 Radomsko

tel. +48 44 744 10 00

fax +48 44 744 10 01

[www.esbank.pl](http://www.esbank.pl)



**esbank**  
BANK SPÓŁDZIELCZY

